

美视美

— 家因你而美 —




定制家居五金

份

有限公司

公司简介

COMPANY PROFILE



佛山视美五金有限公司 是一家集产品设计、五金加工、钣金冲压及五金塑料模具制造为一体的企业。我们生产榻榻米升降机、翻转床架、折叠桌五金件等整体定制家居配套智能五金件。为客户提供模具产品结构设计、模流分析、手板制作、五金 / 塑胶模具制造。

我们将不断努力,提升公司实力,坚持“以质量求发展、以信誉求生存、合作共赢”的宗旨,我们真诚希望与您携手合作、共展宏图!

目 录

CONTENT

Manual
Serie

01-10

手动榻榻米升降机

Electric
Serie

11-22

电动榻榻米升降机

Pneumatic
Serie

23-24

气动榻榻米升降机

Hardware
Serie

25-36

家居五金系列

Manual Serise

手动小铝
榻榻米升降机

SX-210



SX-250



产品信息

PRODUCT INFORMATION

手动榻榻米升降机通过手摇升降功能无限扩展空间，集书房、客房、休闲室、儿童娱乐室于一体，实现一室多用功能，堪称小户型家居神器，其性能安全、稳定，时尚与实用的风格满足消费者的个性化定制需求，为整体定制家居配套定制使用。



标配：高度 25mm 翻边手摇盘
可选配：18mm、30mm 高度手摇盘

| 型号 | 行程 mm | 支撑板规格 mm | 柱体规格 mm | 承重 | 材质 |
|--------|---------------|-------------|-------------|------|-----|
| SX-210 | 210(B)-600(A) | 295*295 | 97 85 76 68 | 60kg | 铝合金 |
| SX-250 | 250(B)-650(A) | | | | |

注：其他规格可定做，行程均不包含手摇盘高度，桌面尺寸≤ 800mm

Manual Serise


手动小铝
榻榻米升降机

SX-310
SX-360



产品信息

PRODUCT INFORMATION



标配：高度 25mm 翻边手摇盘
可选配：18mm、30mm 高度手摇盘

手动榻榻米升降机通过手摇升降功能无限扩展空间，集书房、客房、休闲室、儿童娱乐室于一体，实现一室多用功能，堪称小户型家居神器，其性能安全、稳定，时尚与实用的风格满足消费者的个性化定制需求，为整体定制家居配套定制使用。

| 型号 | 行程 mm | 支撑板规格 mm | 柱体规格 mm | 承重 | 材质 |
|--------|---------------|-------------|------------|------|-----|
| SX-310 | 310(B)-720(A) | 295*295 | 97 85 76 | 60kg | 铝合金 |
| SX-360 | 360(B)-830(A) | | | | |

注：其他规格可定做，行程均不包含手摇盘高度，桌面尺寸≤ 800mm

Manual Series

手动中铝
榻榻米升降机

SZ-310
SZ-410




产品信息


PRODUCT INFORMATION

SZ-310

SZ-410



标配：高度 25mm 翻边手摇盘
 可选配：18mm、30mm 高度手摇盘



| 型号 | 行程 mm | 支撑板规格 mm | 柱体规格 mm | 承重 | 材质 |
|--------|----------|-------------|------------|----|-----|
| SZ-310 | 310-720 | 295*295 | 110 97 85 | 60 | 铝合金 |
| SZ-410 | 410-750 | | 110 97 | | |

注：其他规格可定做，行程均不包含手摇盘高度，桌面尺寸≤ 800mm

Manual Serie

手动大铝
榻榻米升降机



SD1-310
SD2-310
SD3-310
SD1-360



产品信息

PRODUCT INFORMATION

手动榻榻米升降机通过手摇升降功能无限扩展空间，集书房、客房、休闲室、儿童娱乐室于一体，实现一室多用功能，堪称小户型家居神器，其性能安全、稳定，时尚与实用的风格满足消费者的个性化定制需求，为整体定制家居配套定制使用。



标配：高度 25mm 翻边手摇盘
可选配：18mm、30mm 高度手摇盘

| 型号 | 行程 mm | 支撑板规格 mm | 柱体规格 mm | 承重 | 材质 |
|---------|---------------|-------------|-------------|------|-----|
| SD1-310 | 310(B)-720(A) | 295*295 | 150 137 125 | 60kg | 铝合金 |
| SD2-310 | | | 137 125 110 | | |
| SD3-310 | | | 125 110 97 | | |
| SD1-360 | 360(B)-830(A) | | 150 137 125 | | |

注：其他规格可定做，行程均不包含手摇盘高度，桌面尺寸≤ 1200mm


Manual Series

手动系列
榻榻米升降机


SX-310B
SD3-310B



SX-310B SD3-310B



标配：高度 25mm 翻边手摇盘
 可选配：18mm、30mm 高度手摇盘



产品信息 PRODUCT INFORMATION

手动榻榻米升降机通过手摇升降功能无限扩展空间，集书房、客房、休闲室、儿童娱乐室于一体，实现一室多用功能，堪称小户型家居神器，其性能安全、稳定，时尚与实用的风格满足消费者的个性化定制需求，为整体定制家居配套定制使用。

| 型号 | 行程 mm | 支撑板规格 mm | 柱体规格 mm | 承重 | 材质 |
|----------|---------------|-------------|-------------|------|-----|
| SX-310B | 310(B)-720(A) | 250*250 | 97 85 76 | 60kg | 铝合金 |
| SD1-310B | | | 145 137 125 | | |

注：其他规格可定做，行程均不包含手摇盘高度，桌面尺寸≤ 1200mm

Electric Serise

电动大铝
榻榻米升降机


DD1-250X
DD1-310X




产品信息

PRODUCT INFORMATION

电动榻榻米升降机通过电机驱动遥控升降功能无限扩展空间，集书房、客房、休闲室、儿童娱乐室于一体，实现一室多用功能，堪称小户型家居神器，其性能安全、稳定，时尚与实用的风格满足消费者的个性化定制需求，为整体定制家居配套定制使用。



标配：无线遥控器挂壁式遥控器具备自动防夹和儿童锁功能
可选配：支持手机 APP 遥控



| 型号 | 行程 mm | 支撑板规格 mm | 柱体规格 mm | 承重 | 材质 |
|---------|---------------|-------------|-------------|------|-----|
| DD-250X | 250(B)-600(A) | 295*295 | 150 137 125 | 60kg | 铝合金 |
| DD-310X | 310(B)-720(A) | | | | |

注：其他规格可定做，桌面尺寸 ≤ 1200mm

Electric Serise

电动大铝
榻榻米升降机

DD1-280

DD1-310


DD1-360



产品信息

PRODUCT INFORMATION

电动榻榻米升降机通过电机驱动遥控升降功能无限扩展空间，集书房、客房、休闲室、儿童娱乐室于一体，实现一室多用功能，堪称小户型家居神器，其性能安全、稳定，时尚与实用的风格满足消费者的个性化定制需求，为整体定制家居配套定制使用。



标配：无线遥控器挂壁式遥控器具备自动防夹和儿童锁功能
可选配：支持手机 APP 遥控

| 型号 | 行程 mm | 支撑板规格 mm | 柱体规格 mm | 承重 | 材质 |
|---------|---------------|-------------|-------------|------|-----|
| DD1-280 | 280(B)-650(A) | 295*295 | 150 137 125 | 60kg | 铝合金 |
| DD1-310 | 310(B)-720(A) | | | | |
| DD1-360 | 360(B)-830(A) | | | | |

注：其他规格可定做，桌面尺寸 ≤ 1200mm

Electric Serise

电动大铝
榻榻米升降机

DD2-310


DD3-310



产品信息

PRODUCT INFORMATION

电动榻榻米升降机通过电机驱动遥控升降功能无限扩展空间，集书房、客房、休闲室、儿童娱乐室于一体，实现一室多用功能，堪称小户型家居神器，其性能安全、稳定，时尚与实用的风格满足消费者的个性化定制需求，为整体定制家居配套定制使用。



标配：无线遥控器挂壁式遥控器具备自动防夹和儿童锁功能

可选配：支持手机 APP 遥控

| 型号 | 行程 mm | 支撑板规格 mm | 柱体规格 mm | 承重 | 材质 |
|---------|---------------|-------------|-------------|------|-----|
| DD2-310 | 310(B)-700(A) | 250*250 | 137 125 110 | 60kg | 铝合金 |
| DD3-310 | 310(B)-700(A) | | 125 110 97 | | |

注：其他规格可定做，桌面尺寸≤1200mm

Electric Serise

电动木纹
榻榻米升降机

DD1-280M

DD1-310M


DD1-360M



产品信息

PRODUCT INFORMATION

电动榻榻米升降机通过电机驱动遥控升降功能无限扩展空间，集书房、客房、休闲室、儿童娱乐室于一体，实现一室多用功能，堪称小户型家居神器，其性能安全、稳定，时尚与实用的风格满足消费者的个性化定制需求，为整体定制家居配套定制使用。



标配：无线遥控器挂壁式遥控器具备自动防夹和儿童锁功能
可选配：支持手机 APP 遥控

| 型号 | 行程 mm | 支撑板规格 mm | 柱体规格 mm | 承重 | 材质 |
|----------|---------------|-------------|-------------|------|-----|
| DD1-280M | 280(B)-650(A) | 295*295 | 150 137 125 | 60kg | 铝合金 |
| DD1-310M | 310(B)-720(A) | | | | |
| DD1-360M | 360(B)-830(A) | | | | |

注：其他规格可定做，桌面尺寸 ≤ 1200mm

Electric Serise

电动小铝
榻榻米升降机

DX-390

DZ-410




产品信息

PRODUCT INFORMATION

电动榻榻米升降机通过电机驱动遥控升降功能无限扩展空间，集书房、客房、休闲室、儿童娱乐室于一体，实现一室多用功能，堪称小户型家居神器，其性能安全、稳定，时尚与实用的风格满足消费者的个性化定制需求，为整体定制家居配套定制使用。



标配：无线遥控器挂壁式遥控器具备自动防夹和儿童锁功能
可选配：支持手机 APP 遥控



| 型号 | 行程 mm | 支撑板规格 mm | 柱体规格 mm | 承重 | 材质 |
|--------|---------------|-------------|------------|------|-----|
| DX-390 | 390(B)-690(A) | 295*295 | 97 85 | 60kg | 铝合金 |
| DZ-410 | 410(B)-710(A) | | 110 97 | | |

注：其他规格可定做，桌面尺寸≤ 1200mm

Electric Serise

电动
同步升降台

TD-310
TD-410



产品信息

PRODUCT INFORMATION



D-310
同步控制器

720mm **标配**：无线遥控器、挂壁式遥控器具备自动防夹和儿童锁功能
可选配：支持手机 APP 遥控



310mm

| 型号 | 行程 mm | 支撑板规格 mm | 柱体规格 mm | 承重 | 材质 |
|--------|----------|-------------|-------------|------|-----|
| TD-310 | 310-720 | 295*295 | 150 137 125 | 60kg | 铝合金 |
| TD-410 | 410-710 | | 110 97 | | |

注：其他规格可定做

Pneumatic Serise

气动小铝
榻榻米升降机

QX-360
QX-410Y
QX-410H



QX-410Y QX-410H



标配：
18mm 弧形拉扣
可选配：
25mm 弧形拉扣

QX-410H



标配：
18mm 圆形拉扣
可选配：
25mm 圆形拉扣

QX-410Y

产品信息 PRODUCT INFORMATION

气动榻榻米升降机通过气压升降功能无限扩展空间，集书房、客房、休闲室、儿童娱乐室于一体，实现一室多用功能，堪称小户型家居神器，其性能安全、稳定，时尚与实用的风格满足消费者的个性化定制需求，为整体定制家居配套定制使用。

| 型号 | 行程 mm | 支撑板规格 mm | 柱体规格 mm | 承重 | 材质 |
|---------|---------------|-------------|------------|------|-----|
| QX-360 | 360(B)-650(A) | 295*295 | 97 85 | 60kg | 铝合金 |
| QX-410Y | 410(B)-710(A) | | | | |
| QX-410H | 410(B)-710(A) | | | | |

注：其他规格可定做，升降高度不包含拉扣高度，桌面尺寸≤800mm

Hardware Serie

正翻翻转床架



正翻翻转床架



产品信息

PRODUCT INFORMATION

翻转床架通过隐藏式翻转功能无限扩展空间，集书房、客房、儿童娱乐室于一体，实现一室多用功能，堪称小户型家居神器，采用双段助力气撑，翻转自如，安全耐用，时尚与实用的风格满足消费者的个性化定制需求，为整体定制家居配套定制使用。

| 型号 | 尺寸 (mm) | 承重 (kg) | 重量 (kg) |
|---------|--------------|---------|---------|
| ZF-0.9M | 955*50*2010 | 300 | 26 |
| ZF-1.2M | 1255*50*2010 | | 30 |
| ZF-1.5M | 1555*50*2010 | | 34 |

注：产品包含整套五金件，不含木板和床垫，床垫需单独购买

Hardware Serie

侧翻翻转床架



侧翻翻转床架



产品信息

PRODUCT INFORMATION

翻转床架通过隐藏式翻转功能无限扩展空间，集书房、客房、儿童娱乐室于一体，实现一室多用功能，堪称小户型家居神器，采用双段助力气撑，翻转自如，安全耐用，时尚与实用的风格满足消费者的个性化定制需求，为整体定制家居配套定制使用。

| 型号 | 尺寸 (mm) | 承重 (kg) | 重量 (kg) |
|---------|--------------|---------|---------|
| CF-0.9M | 910*50*2055 | 300 | 26 |
| CF-1.2M | 1210*50*2055 | | 30 |
| CF-1.5M | 1510*50*2055 | | 34 |

注：产品包含整套五金件，不含木板和床垫，床垫需单独购买

Hardware Serie

翻转床床垫



翻转床床垫

产品信息 PRODUCT INFORMATION

精选优质提花面料，柔软舒适透气，精心立体围边缝制，温柔呵护我们的每一寸肌肤；高密度海绵，大幅提升床垫的回弹性，采用高弹性精钢整网弹簧，保证边缘强度，长期使用不变形不塌陷，整网弹簧均衡承托，分解身体各部位承重，健康护脊护腰，达到深度睡眠



| 型号 | 床垫尺寸 (mm) | 五金尺寸 (mm) |
|-----------|---------------|--------------|
| FZCD-0.9M | 900*2000*170 | 955*50*2010 |
| FZCD-1.2M | 1200*2000*170 | 1255*50*2010 |
| FZCD-1.5M | 1500*2000*170 | 1555*50*2010 |

注：产品不包含床架，床架需单独购买

Hardware Serie

隐形折叠桌 五金件



隐形折叠桌五金件


产品信息 PRODUCT INFORMATION

隐形折叠桌五金件通过隐藏折叠功能无限扩展空间，集厨房、餐桌、茶台、办公台、儿童写字台于一体，实现一室多用功能，堪称小户型家居神器，其方便快捷的空间压缩、延伸功能满足消费者的个性化定制需求，为整体定制家居配套定制使用。



Hardware Serie

智能密码抽屉




智能密码抽屉

产品信息 PRODUCT INFORMATION

智能密码抽屉是一款新型时尚、节省空间的高端配件。为定制家具广泛使用，能够有效保护用户隐私的同时，兼顾抽屉的实用性和美观性。

| 型号 | 产品名称 | 尺寸 (mm) | 颜色 | 备注 |
|----------|------------|-------------|----------|-----|
| MSMZ-480 | 480 智能密码抽屉 | 480*400*150 | 黑色、银色、灰色 | 可定做 |
| MSMZ-580 | 580 智能密码抽屉 | 580*400*150 | | |



未解锁的状态



解锁后的状态

Hardware Serise




五金定制加工



五金定制加工

产品信息 PRODUCT INFORMATION

塑料模具加工，五金模具加工，钣金冲压，来图来样定做。提供图纸，提供样品。注塑件 / 五金件生产加工，数控车床加工。各种塑料模具设计与制作。各种塑料件产品注塑加工，来图来样定做，提供图纸，提供样品。





视美微信公众号



视美公司微信

扫一扫更精彩

佛山视美五金有限公司

FOSHAN SHIMEI HARDWARE CO., LTD.

地址：广东佛山市南海区大坑桥工业区

电话：0757 8879 3488转803/805/806

传真：0757 8034 6886

网址：www.fsmsm.cn